EXCELENTÍSSIMO SENHOR DOUTOR JUIZ DE DIREITO DA 2ª VARA REGIONAL DE COMPETÊNCIA EMPRESARIAL E CONFLITOS RELACIONADOS À ARBITRAGEM DA 01ª RAJ DA COMARCA DA CAPITAL DO ESTADO DE SÃO PAULO.

Recuperação Judicial
Autos n° 1061507-38.2020.8.26.0100

LASPRO CONSULTORES LTDA., neste ato representada por **ORESTE NESTOR DE SOUZA LASPRO,** nomeada Administradora Judicial nos autos da Recuperação Judicial em epígrafe, requerida por **GIACOMELLO MARMORES E GRANITOS EIRELI, GIOSTRI MÓVEIS & DECORAÇÕES LTDA., GMD MÓVEIS E DECORAÇÕES EIRELI** e **IZZO MÓVEIS & DECORAÇÕES LTDA**. denominado "**GRUPO DEDICATTO**", vem respeitosamente, à presença de Vossa Excelência, com fulcro no artigo 22, II, "a" e "c" da Lei n° 11.101/2005 apresentar o **Relatório das Atividades das Recuperandas** referente ao período de **outubro a dezembro de 2020.**

Brasil
Rua Major Quedinho, 111 - 18º andar
01050-030 - São Paulo
www.lasproconsultores.com.br
Fone: +55-11-3211-3010
Fax: +55-11-3255-3727

Itália
Edoardo Ricci Avvocati
Via Visconti di Modrone nº 8/10
20122 - Milão
www.edoardoricci.it
Fone: + 39-02 79 47 65
Fax: + 39-02 78 44 97

Sumário

I. INTRODUÇÃO 3
II. DA SITUAÇÃO ECONOMICO-FINANCEIRA 4
A. BALANÇO PATRIMONIAL 5
B. DEMONSTRAÇÃO DO RESULTADO 14
C. FLUXO DE CAIXA 18
D. FUNCIONÁRIOS 19
E. IMPOSTOS 20
III. DO PLANO DE RECUPERAÇÃO JUDICIAL 21
IV. PENDÊNCIAS 22
V. CONCLUSÃO 23
VI. ENCERRAMENTO 23

I. INTRODUÇÃO

1. As empresas **GIACOMELLO MARMORES E GRANITOS EIRELI,** situada a Alameda África- Polo Empresarial, nº 224 B, Bairro Tamboré, Santana do Parnaíba, inscrita no CNPJ sob nº 31.934.478/0001-12 **GIOSTRI MÓVEIS & DECORAÇÕES LTDA.,** situada a Alameda Araguaia nº 51 Alphaville, Barueri, inscrita no CNPJ sob nº 24.951.456/0001-03**, GMD MÓVEIS E DECORAÇÕES EIRELI** situada a Alameda Gabriel Monteiro da Silva nº 1660, Jardim América, inscrita no CNPJ sob nº 23.366.564/0001-48 – São Paulo, e **IZZO MÓVEIS & DECORAÇÕES LTDA**, situada a Rua Adão Gonçalvez da Costa nº 187, Bairro Jardim Jussara, Carapicuíba, inscrita no CNPJ sob nº 06.973.265.0001-52, compõem o "**GRUPO DEDICATTO**", atuante majoritariamente no ramo de projetos de fabricação de móveis e mármores tanto residenciais como comerciais.

2. As empresas possuem as em seus quadros societários:

GIACOMELLO MARMORES E GRANITOS EIRELI			
Socio	**Quotas**	**Valor**	**%**
MARIA VALDINEI DE MELO	100.000	R$ 100.000,00	100%
Total	100.000	R$ 100.000,00	100%

GMD MOVEIS & DECORACOES EIRELI - "EM RECUPERACAO JUDICIAL"			
Socio	**Quotas**	**Valor**	**%**
CARLOS ROCHA DE MORAES	95.400	R$ 95.400,00	100%
Total	95.400	R$ 95.400,00	100%

IZZO MOVEIS & DECORACOES LTDA			
Socio	**Quotas**	**Valor**	**%**
MARCO ANTONIO IZZO	3.960	R$ 3.960,00	99%
JOAO IZZO	40	R$ 40,00	1%
Total	4.000	R$ 4.000,00	100%

GIOSTRI MOVEIS & DECORACOES LTDA.			
Socio	**Quotas**	**Valor**	**%**
GUSTAVO GIOSTRI MORAES OLIVEIRA	3.333	R$ 3.333,00	33,33%
MARCO ANTONIO IZZO	3.334	R$ 3.334,00	33,34%
ALEXANDRE MOLARI CANDIDO RODRIGUES	3.333	R$ 3.333,00	33,33%
	10.000	R$ 10.000,00	100%

3. As empresas atuam no setor moveleiro desde o ano de 2004, a partir da constituição da empresa **IZZO MÓVEIS & DECORAÇÕES LTDA**., com nome fantasia "**DEDICATTO"**, tendo por atividade a fabricação de móveis sob medida, com possibilidades de adaptação e customização.

4. Para viabilizar a celebração de novos negócios, fundou-se as empresas **GMD MÓVEIS, GIOSTRI** e **GIACOMELLO**, visando dar continuidade às atividades empresariais da Recuperanda **IZZO MÓVEIS**.

5. Porém, aduziram as Recuperandas que, nos últimos anos a indústria moveleira atravessou difíceis períodos, agravada pela situação econômica do Brasil causando dificuldades no adimplemento das obrigações cotidianas do Grupo, que foi obrigado a flexibilizar o prazo de pagamento de seus clientes, e por essa razão houve a necessidade de realizar o alongamento de seus recebíveis e, consequentemente houve o aumento das despesas financeiras devido aos juros de antecipação, acarretando, portanto, sérios problemas operacionais.

6. Dessa forma, as Recuperandas ingressaram com pedido de recuperação judicial em 15 de julho de 2020, cujo o processamento foi deferido em 31 de julho de 2020, nomeando-se esta auxiliar para a função de Administradora Judicial.

II. DA SITUAÇÃO ECONOMICO-FINANCEIRA

7. Cabe observar que as Recuperandas são responsáveis pelo fornecimento das informações acerca de suas atividades contempladas neste Relatório inclusive sob as penas do artigo 171, da Lei 11.101/05.

8. A situação operacional é apresentada a partir dos documentos apresentados pela Recuperanda conforme: **(A)** Balanço Patrimonial; **(B)**

Demonstração do Resultado do Exercício; **(C)** Fluxo de Caixa; **(D)** Funcionários; e, **(E)** Impostos.

9. A situação patrimonial segue apresentada de acordo com as informações compiladas dos demonstrativos contábeis de julho a setembro de 2020, apresentado em relatório anterior, a dezembro de 2020, os quais foram disponibilizados pelas Recuperandas.

10. As informações e documentos foram disponibilizados de forma consolidada sem a divisão por cada Recuperanda.

A. BALANÇO PATRIMONIAL

11. Durante os meses de setembro a dezembro de 2020, o **Ativo** total sofreu redução de R$ 312.687 (trezentos e doze mil, seiscentos e oitenta e sete reais), encerrando a analise com R$ 7.489.814 (sete milhões, quatrocentos e oitenta e nove mil, oitocentos e quatorze reais) sendo as principais rubricas descritas a seguir.

12. O **Disponível** apresentou crescimento de R$ 130.340 (cento e trinta mil, trezentos e quarenta reais) de setembro a dezembro de 2020, atingindo saldo de R$ 156.986 (cento e cinquenta e seis mil, novecentos e oitenta e seis reais), dos quais 93% foram reconhecidos na **IZZO** e 7% na **GIACOMELLO**.

- Foram disponibilizados extratos bancários junto aos Bancos “Continental Banco Fomento Mercantil”, “Banco Itaú” e “Banco Premier”, condizentes com os demonstrativos contábeis.
- Ademais as recuperandas **GIOSTRI** e **GMD** não possuem disponibilidades.

13. As duplicatas a receber de **Clientes** reduziram em 83% de setembro a dezembro de 2020, restando pendentes de recebimento R$ 67.822

(sessenta e sete mil, oitocentos e vinte e dois reais) reconhecidos integralmente na **GIACOMELLO**, dos quais, foram disponibilizados relatórios de contas a receber, corroborando com os demonstrativos contábeis, distribuídos conforme quadro a seguir.

Clientes	dez/20
Dino Sany Freitas Batista	29.700
Talita Lie Nakamuro	17.500
João Acacio Gomes Oliveira Neto	7.000
Eliane Fagundes	2.751
Victor Guedes de Oliveira	2.660
Gabriela Tenorio Mendes de Andrade	2.575
Gustavo Freschi	1.667
Dayane Amorin de Lima	1.650
keila Franco	1.600
Milton Pereira Bastos Junior	720
Total	67.822

Fonte: Relatório Contas a Receber

- Ademais, R$ 3.295 (três mil, duzentos e noventa e cinco reais) dos recebíveis estão vencidos, o restante dos títulos são vincendo de 2021 e 2022.

14. Representando 43% do ativo total, os **Estoques** mantiveram linearidade durante o segundo semestre de 2020, detendo em dezembro de 2020, R$ 3.241.113 (três milhões, duzentos e quarenta e um mil, cento e treze reais) em Mercadorias para Revenda, assim distribuídas entre as recuperandas:

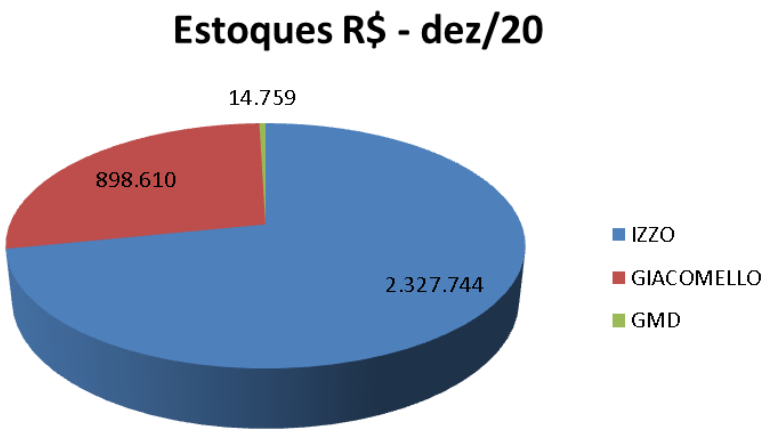

- Foram disponibilizados relatório de Inventário, com saldo de R$ 2.979.745 (dois milhões, novecentos e setenta e nove mil, setecentos e quarenta e cinco reais), apontando diferença a menor que o saldo contábil, de R$ 261.368 (duzentos e sessenta e um mil, trezentos e sessenta e oito reais), dos quais, se faz necessário maiores esclarecimentos.

15. Os **Adiantamentos Diversos** auferiram crescimento em novembro de 2020, referentes Adiantamentos de 13° Salários, sendo baixados em dezembro de 2020, permanecendo com saldo de R$ 224 (duzentos e vinte e quatro reais), reconhecidos na **GIOSTRI**, referente Crédito Complementar de Salários, sendo o único ativo desta recuperanda.

16. Os **Tributos a Recuperar** reduziram 21% no último trimestre de 2020, atingindo créditos compensáveis de R$ 180.227 (cento e oitenta mil, duzentos e vinte e sete reais), dos quais, 68% referem-se a IPI a Recuperar.

- 82% dos impostos a recuperar pertencem a **IZZO** e o restante de 18% pertence à **GIACOMELLO**.

17. Em dezembro de 2020 foram reconhecidos R$ 155.100 (cento e cinquenta e cinco mil e cem reais) em **Contas Transitórias** referentes Compras para Recebimento Futuro, sendo integralmente reconhecidos na **GIACOMELLO**.

18. Os **Investimentos** não apresentaram movimentação no período analisado, permanecendo em dezembro de 2020, com saldo de R$ 58.419 (cinquenta e oito mil, quatrocentos e dezenove reais), referindo-se integralmente a participação societária na Dedicatto Chile, pertencentes à **IZZO**.

19. Houve novas aquisições no valor de R$ 11.184 (onze mil, cento e oitenta e quatro reais), no grupo de **Imobilizado** relativo a Equipamentos de Informática junto a **GIACOMELLO**, sendo o único imobilizado nesta recuperanda, e o restante dos bens imobilizados pertencem a **IZZO**, onde conjuntamente somaram R$ 5.418.763 (cinco milhões, quatrocentos e dezoito mil, setecentos e sessenta e três reais). Observa-se, que mensalmente são reconhecidas as **Depreciações**, perfazendo imobilizado liquido de R$ 3.629.923 (três milhões, seiscentos e vinte e nove mil, novecentos e vinte e três reais) em dezembro de 2020, equivalente a 48% do ativo total, segregados em:

Imobilizado	dez/20
Máquinas e Equipamentos	4.697.015
Computadores e Softwares	201.876
Veiculos	359.141
Programas de Softwares	160.731
(-)Depreciações	- 1.788.840
Total	3.629.923

Brasil
Rua Major Quedinho, 111 - 18º andar
01050-030 - São Paulo
www.lasproconsultores.com.br
Fone: +55-11-3211-3010
Fax: +55-11-3255-3727

Itália
Edoardo Ricci Avvocati
Via Visconti di Modrone nº 8/10
20122 - Milão
www.edoardoricci.it
Fone: + 39-02 79 47 65
Fax: + 39-02 78 44 97

Em - R$

Balanço Patrimonial em:	jul v.2	ago/20	set/20	out/20	nov/20	dez/20
Ativo	**8.867.812**	**7.768.020**	**7.802.501**	**7.541.644**	**7.520.016**	**7.489.814**
Circulante	**5.015.752**	**3.951.346**	**4.018.942**	**3.793.490**	**3.796.082**	**3.801.472**
Disponível	51.311	69.295	26.646	28.538	11.776	156.986
Clientes	148.496	279.055	393.097	66.336	29.244	67.822
Estoques	3.601.019	3.406.097	3.370.103	3.472.342	3.509.022	3.241.113
Adiantamentos Diversos	1.048.181	224	224	224	45.312	224
Tributos a Recuperar	166.746	196.675	228.872	226.049	200.728	180.227
Contas Transitórias	-	-	-	-	-	155.100
Não Circulante	**3.852.060**	**3.816.674**	**3.783.559**	**3.748.154**	**3.723.933**	**3.688.342**
Investimentos	58.419	58.419	58.419	58.419	58.419	58.419
Intangível/Imobilizado Líquido	**3.793.641**	**3.758.255**	**3.725.140**	**3.689.735**	**3.665.514**	**3.629.923**
Bens	*5.405.289*	*5.405.289*	*5.407.579*	*5.407.579*	*5.418.763*	*5.418.763*
(-)Depreciações	*- 1.611.648*	*- 1.647.034*	*- 1.682.439*	*- 1.717.844*	*- 1.753.249*	*- 1.788.840*

20. O endividamento das **empresas** apresentou crescimento de R$ 2.345.523 (dois milhões, trezentos e quarenta e cinco mil, quinhentos e vinte e três reais) de setembro a dezembro de 2020, somando obrigações de R$ 56.277.362 (cinquenta e seis milhões, duzentos e setenta e sete mil, trezentos e sessenta e dois reais) dos quais 55% estão reconhecidos em curto prazo.

21. Os **Fornecedores** apresentaram gradativo crescimento desde setembro de 2020, totalizando dívidas de R$ 6.030.230 (seis milhões, trinta mil, duzentos e trinta reais) em dezembro de 2020, sendo que 90% pertencem a **IZZO**.

- Foi disponibilizado relatório de contas a pagar corroborando com o saldo apresentado na contabilidade. Abaixo segue quadro contendo os fornecedores de maior representatividade.

Fornecedores - R$	jul/20	ago/20	set/20	out/20	nov/20	dez/20	%
Rubi'S Empreendimentos Imobiliarios Ltda	941.762	941.762	941.762	941.762	941.762	941.762	16%
Gian Simoncelli	700.000	700.000	700.000	700.000	700.000	700.000	12%
Romy Empreendimentos e Participacoes Ltda	352.000	352.000	352.000	352.000	352.000	352.000	6%
Leo Madeiras, Maquinas e Ferragens S.A.	323.054	323.054	323.054	323.054	323.054	323.054	5%
Sas Metalurgica Industria e Comercio - Eireli	320.162	320.162	320.162	320.162	320.162	320.162	5%
Duratex S.A.	317.790	317.790	317.790	317.790	317.790	317.790	5%
Arauco do Brasil S.A.	213.144	213.144	213.144	213.144	213.144	213.144	4%
Periodical Time Servicos Tecnicos e Profissionais	200.000	200.000	200.000	200.000	200.000	200.000	3%
Paraná Granitos Ltda	190.000	190.000	190.000	190.000	190.000	190.000	3%
Hafele Brasil Ltda	176.000	176.000	176.000	176.000	176.000	176.000	3%
Barueri Comercio de Madeiras e Ferragens Eireli	150.000	150.000	150.000	150.000	150.000	150.000	2%
Tabone Industria e Comercio de Plasticos Ltda	108.000	108.000	108.000	108.000	108.000	108.000	2%
Carpi Brasil - Industria e Comercio Ltda	100.000	100.000	100.000	100.000	100.000	100.000	2%
Subtotal	**4.091.912**	**4.091.912**	**4.091.912**	**4.091.912**	**4.091.912**	**4.091.912**	**68%**
Outros Forncedores	1.566.071	1.573.158	1.521.521	1.651.181	1.906.465	1.938.317	32%
Total Geral	**5.593.962**	**5.665.070**	**5.613.433**	**5.743.093**	**5.998.377**	**6.030.230**	**100%**

- Nota-se que não houve variação nos saldos desses fornecedores, no período de julho a dezembro de 2020.

22. No segundo semestre de 2020, as **Obrigações Tributárias**, apresentaram constante e gradativo crescimento, indicando a ausência de recolhimento dos tributos, atingindo montante de R$ 7.947.912 (sete milhões, novecentos e quarenta e sete mil, novecentos e doze reais), dos quais 73% foram reconhecidos na **IZZO**, distribuídos conforme gráfico a seguir.

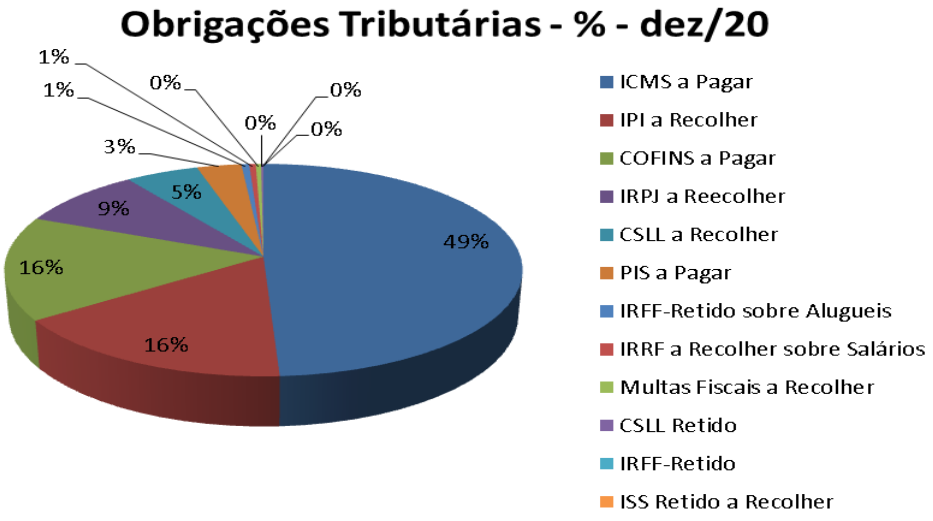

23. As **Obrigações Trabalhistas** apresentaram pequena redução durante os meses de setembro de dezembro de 2020, perfazendo saldo de R$ 1.703.777 (um milhão, setecentos e três mil, setecentos e setenta e sete reais), sendo que 56% referem-se a dívidas com a Previdência Social. Abaixo segue quadro com os valores segregados por recuperanda:

Obrigações Trabalhistas - dez/20	GIACOMELLO	GIOSTRI	IZZO	Total	%
INSS a Recolher	168.605	260.323	526.814	955.743	56%
FGTS a Recolher	65.969	260.216	136.521	462.707	27%
Rescisões a Pagar	46.905	60.090	116.307	223.302	13%
Salários a Pagar	26.920	20.773	10.441	58.134	3%
Pensão Alimenticia a Pagar	-	2.014	-	2.014	0%
Pró-Labore a Pagar	-	930	930	1.860	0%
Constribuições a Sindicatos	-	17	-	17	0%
Total	308.399	604.364	791.013	1.703.777	100%

24. Houve redução de R$ 2.136 (dois mil, cento e trinta e seis reais) em setembro de 2020 nos **Processos e Acordos Trabalhistas**, totalizando R$ 747.714 (setecentos e quarenta e sete mil, setecentos e quatorze reais), mantendo-se sem variação até dezembro de 2020, sendo: 54% pertencem a **IZZO**, 45% a **GIOSTRI** e 1% **GIACOMELLO**.

25. Os **Empréstimos e Financiamentos** somaram R$ 39.847.730 (trinta e nove milhões, oitocentos e quarenta e sete mil, setecentos e trinta reais) reconhecidos em curto e longo prazo, em dezembro de 2020, onde:

- No curto prazo acresceram em 13% de setembro a dezembro de 2020, atingindo saldo de R$ 14.459.994 (quatorze milhões, quatrocentos e cinquenta e nove mil, novecentos e noventa e quatro reais), dos quais, 62% pertencem a **GIACOMELLO**, contudo, o aumento mencionado ocorreu na recuperanda **IZZO**, estando abaixo a evolução das obrigações financeiras no segundo semestre de 2020:

Empréstimos e Financiamentos em Curto prazo R$	jul/20	ago/20	set/20	out/20	nov/20	dez/20
Empréstimos em Moeda Nacional	11.191.169	11.801.867	12.438.370	12.922.836	13.005.138	14.059.521
Financiamentos a Pagar	859.562	859.562	859.562	859.562	859.562	859.562
Empréstimos em Moeda Estrangeira	322.200	322.200	322.200	322.200	322.200	322.200
(-) Juros sobre Financiamento	- 781.289	- 781.289	- 781.289	- 781.289	- 781.289	- 781.289
Total	11.591.642	12.202.340	12.838.843	13.323.309	13.405.611	14.459.994

- No longo prazo, não houve movimentação nos últimos meses, mantendo em dezembro de 2020, saldo de R$ 25.387.736 (vinte e cinco milhões, trezentos e oitenta e sete mil, setecentos e trinta e seis reais), estando 52% reconhecidos na **IZZO**, 45% na **GIACOMELLO** e 3% na **GIOSTRI**.

Empréstimos e Financiamentos em Curto prazo R$	jul/20	ago/20	set/20	out/20	nov/20	dez/20
Empréstimos em Moeda Nacional	24.453.298	24.453.298	24.453.298	24.453.298	24.453.298	24.453.298
Financiamentos a Pagar	2.005.645	2.005.645	2.005.645	2.005.645	2.005.645	2.005.645
Empréstimos em Moeda Estrangeira	751.800	751.800	751.800	751.800	751.800	751.800
(-) Juros sobre Financiamento	- 1.823.007	- 1.823.007	- 1.823.007	- 1.823.007	- 1.823.007	- 1.823.007
Total	25.387.736	25.387.736	25.387.736	25.387.736	25.387.736	25.387.736

26. Em outubro de 2020, foi reconhecido R$ 9.176 (nove mil, cento e setenta e seis reais) em **Outras Obrigações** relativos a Bens de Terceiros em Demonstração, na recuperanda **IZZO**, sendo integralmente baixado em novembro de 2020.

27. O **Patrimônio Líquido** apresentou crescimento de 6% no saldo a descoberto de setembro a dezembro de 2020, totalizando montante de R$ 48.787.547 (quarenta e oito milhões, setecentos e oitenta e sete mil, quinhentos e quarenta e sete reais), em virtude de **Prejuízos Acumulados** reconhecidos até dezembro de 2020, somados a exercícios anteriores, no montante de R$ 49.306.547 (quarenta e nove milhões, trezentos e seis mil, quinhentos e quarenta e sete reais).

Em - R$

Balanço Patrimonial em:	jul v.2	ago/20	set/20	out/20	nov/20	dez/20
Passivo	**8.867.812**	**7.768.020**	**7.802.501**	**7.541.644**	**7.520.016**	**7.489.814**
Circulante	**26.740.948**	**27.641.849**	**28.544.103**	**29.197.282**	**29.719.086**	**30.889.626**
Fornecedores	5.593.962	5.665.070	5.613.187	5.743.093	5.998.377	6.030.230
Obrigações Tributárias	7.180.517	7.364.284	7.598.526	7.662.544	7.764.248	7.947.912
Obrigações Trabalhistas	1.618.406	1.661.305	1.745.833	1.720.622	1.803.136	1.703.777
Processos/Acordos Trabalhistas	749.850	748.850	747.714	747.714	747.714	747.714
Empréstimos e Financiamentos	11.598.213	12.202.340	12.838.843	13.323.309	13.405.611	14.459.994
Não Circulante	**25.387.736**	**25.387.736**	**25.387.736**	**25.396.912**	**25.387.736**	**25.387.736**
Empréstimos e Financiamentos	25.387.736	25.387.736	25.387.736	25.387.736	25.387.736	25.387.736
Outras Obrigações	-	-	-	9.176	-	-
Patrimonio Liquido	**- 43.260.872**	**- 45.261.565**	**- 46.129.338**	**- 47.052.550**	**- 47.586.806**	**- 48.787.547**
Capital Social Realizado	519.000	519.000	519.000	519.000	519.000	519.000
(-) Prejuízos Acumulados	- 36.435.193	- 37.465.212	- 37.465.212	- 37.465.212	- 37.465.212	- 37.465.212
Resultado do Exercício	- 7.344.678	- 8.315.352	- 9.183.126	- 10.106.338	- 10.640.594	- 11.841.335

28. Com base nos dados patrimoniais apresentados acima, pode-se proceder à análise dos **índices de liquidez**, onde se verifica, tendência decrescente de julho a dezembro de 2020, na capacidade de liquidação, permanecendo com indicadores insatisfatórios.

- O índice de **Liquidez Corrente** mede a capacidade de quitação das dívidas vencidas e com vencimento em curto prazo, utilizando-se dos recursos disponíveis e realizáveis em curto prazo, tendo em dezembro de 2020, liquidez de R$ 0,12 (doze centavos de real) para cada real devido.
- O índice de **Liquidez Geral**, qual mede a capacidade de quitação de todas as dívidas da empresa utilizando-se de todos seus disponíveis e realizáveis, tendo em dezembro de 2020, capacidade de quitação de R$ 0,07 (sete centavos de real) para cada real devido.

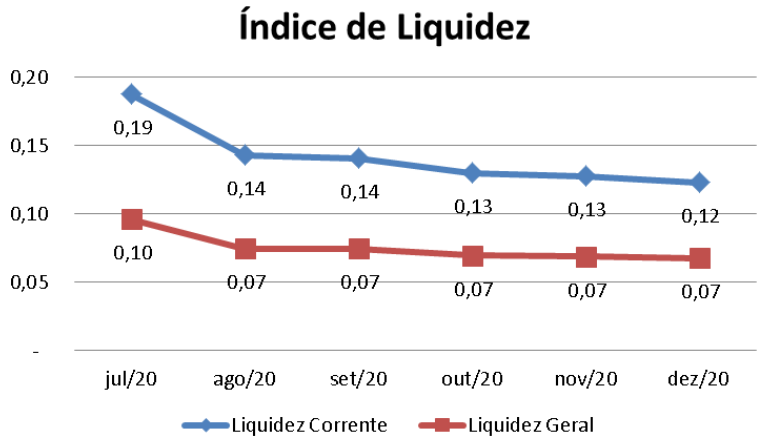

- O **Índice de Endividamento** apura o percentual que a participação do capital de terceiros (dívidas) representa do ativo total, demonstrando o grau de dependência financeira. No semestre analisado apresentou considerável crescimento, ocasionado principalmente pelo aumento dos Empréstimos e Financiamentos a diminuição de Adiantamentos, mantendo situação insatisfatória, vez que suas obrigações estão 651% superiores a totalidade de seus ativos, em dezembro de 2020.

Indicadores	jul/20	ago/20	set/20	out/20	nov/20	dez/20
Endividamento	588%	683%	691%	724%	733%	751%

B. DEMONSTRAÇÃO DO RESULTADO

29. As **empresas** somaram de janeiro a dezembro de 2020, **Receitas** na importância de R$ 9.115.624 (nove milhões, cento e quinze mil, seiscentos e vinte e quatro reais), dos quais, 94% foram faturados pela **GIACOMELLO** e 6% pela **IZZO**.

- A média do faturamento de 2020 foi de aproximadamente R$ 760 mil (setecentos e sessenta mil reais), tendo no quarto trimestre faturado acima da média com exceção do mês de outubro.

30. Os valores referentes à **Dedução de Vendas** contemplam impostos como ICMS, PIS e COFINS e representaram 15% do faturamento bruto, perfazendo **Receita Liquida** de R$ 7.722.115 (sete milhões, setecentos e vinte e dois mil, cento e quinze reais).

31. O maior gasto incorrido no período em análise se refere ao **Custo**, montando R$ 9.651.848 (nove milhões, seiscentos e cinquenta e um mil, oitocentos e quarenta e oito reais) até dezembro de 2020, se mantendo superior à receita liquida auferida, indicando que a operação se faz deficitária antes mesmo de considerar as despesas operacionais e financeiras.

- Os Custos referem-se aos Custos de Mercadorias Vendidas, Produtos e Serviços, realizados somente nas recuperandas que apresentaram faturamento, sendo 77% reconhecidos na **GIACOMELLO** e 23% na **IZZO**.

32. As **Despesas Administrativas** reconhecidas de janeiro a dezembro de 2020, totalizaram R$ 4.538.936 (quatro milhões, quinhentos e trinta e oito mil, novecentos e trinta e seis reais) equivalente a 68% das despesas operacionais, composto por gastos relativos a Despesas Trabalhistas, distribuídos em: 48% pertencentes à **GIACOMELLO**, 28% a **GIOSTRI** e 24% a **IZZO**.

33. As **Despesas Gerais** montaram R$ 1.855.662 (um milhão, oitocentos e cinquenta e cinco mil, seiscentos e sessenta e dois reais) até dezembro de 2020, relativos a despesas de Manutenção, Contratação de Serviços de Terceiros, Telefonia, Internet e demais despesas, sendo que 38% correspondem à Contratação de Serviços de Terceiros.

- 61% das despesas gerais foram reconhecidas na **GIACOMELLO**, 38% na **IZZO** e o restante dividido entre a **GIOSTRI** e a **GMD**.

34. As **Despesas com Depreciações** somaram R$ 314.587 (trezentos e quatorze mil, quinhentos e oitenta e sete reais) ao longo do

exercício de 2020, indicando o reconhecimento mensal das despesas relacionadas com o desgaste dos bens reconhecidos no ativo.

- Ademais, as depreciações não geram dispêndio financeiro no momento do reconhecimento, e sim, no caso da desmobilização, onde o bem perde seu valor de mercado em virtude do desgaste e uso.

35. As **Receitas Operacionais** referem-se a Bonificações Recebidas em Mercadorias, somando R$ 46.113 (quarenta e seis mil, cento e treze reais) até dezembro de 2020, dos quais, 99,71% pertencem a **IZZO**.

36. As **Despesas Financeiras** somaram durante o exercício de 2020, R$ 3.201.239 (três milhões, duzentos e um mil, duzentos e trinta e nove reais), sendo que 99% referem-se a Juros sobre Duplicatas Descontadas e 1% a Despesas Bancárias,

- 99,8% das despesas financeiras foram reconhecidas na **GIACOMELLO**.

37. A forma de tributação das **empresas** é Lucro Presumido por Estimativa, tendo apurado imposto de **IRPJ** e **CSLL** em dezembro de 2020, no valor de R$ 72.482 (setenta e dois mil, quatrocentos e oitenta e dois reais), atingindo saldo de R$ 252.111 (duzentos e cinquenta e dois mil, cento e onze reais) até dezembro de 2020, dos quais 95% foram apurados na **GIACOMELLO** e 5% na **IZZO**.

38. No exercício de 2020, as empresas auferiram sucessivos **Prejuízos Contábeis** já que suas receitas foram inferiores aos custos e despesas incorridas, refletido no déficit acumulado na importância de R$ 11.841.335 (onze milhões, oitocentos e quarenta e um mil, trezentos e trinta e cinco reais).

Mensal em - R$

Demonstração do resultado	jul. V2	ago/20	set/20	out/20	nov/20	dez/20	2020
Receita	**193.920**	**1.354.626**	**1.062.058**	**627.501**	**999.167**	**1.072.427**	**9.115.624**
(-) Deduções	*- 625.976*	*- 211.999*	*- 166.212*	*- 98.204*	*- 157.585*	*- 133.533*	*- 1.393.509*
Receita Liquida	**-432.056**	**1.142.627**	**895.846**	**529.297**	**841.582**	**938.894**	**7.722.115**
Custo	- 448.529	*- 1.274.425*	*- 895.629*	*- 933.615*	*- 756.762*	*- 1.041.090*	*- 9.651.848*
Lucro Bruto	**- 880.585**	**- 131.798**	**217**	**- 404.318**	**84.820**	**- 102.196**	**- 1.929.732**
Despesas Operacionais	**- 433.222**	**- 508.776**	**- 509.240**	**- 417.180**	**- 622.667**	**- 763.189**	**- 6.663.072**
(-) Despesas Administrativas	*514.875*	*- 367.054*	*- 384.001*	*- 297.160*	*- 348.942*	*- 349.865*	*- 4.538.936*
(-) Despesas Gerais	*- 912.711*	*- 106.336*	*- 89.834*	*- 128.782*	*- 238.320*	*- 379.679*	*- 1.855.662*
(-)Depreciações	*- 35.386*	*- 35.386*	*- 35.405*	*- 35.405*	*- 35.405*	*- 35.591*	*- 314.587*
Receitas/Despesas não Operacionais	*-*	*-*	*-*	*44.166*	*-*	*1.946*	*46.113*
Resultado Operacional	**- 1.313.807**	**- 640.574**	**- 509.023**	**- 821.498**	**- 537.848**	**- 865.386**	**- 8.592.804**
Resultado Financeiro	**565.148**	**- 331.872**	**- 293.237**	**- 105.044**	**- 4.786**	**- 391.449**	**- 3.201.239**
(-) Despesas financeiras	*565.148*	*- 331.872*	*- 293.237*	*- 105.044*	*- 4.786*	*- 391.449*	*- 3.201.239*
Outras Receitas/Despesas	**53.872**	**1.772**	**8.893**	**3.330**	**8.377**	**128.576**	**204.819**
Resultados antes dos impostos	**- 694.787**	**- 970.674**	**- 793.367**	**- 923.212**	**- 534.256**	**- 1.128.259**	**- 11.589.224**
(-) IRPJ e CSLL	*- 18.447*	*-*	*- 74.407*	*-*	*-*	*- 72.482*	*- 252.111*
Resultado do Periodo	**- 713.234**	**- 970.674**	**- 867.773**	**- 923.212**	**- 534.256**	**- 1.200.741**	**- 11.841.335**

39. Em análise ao Resumo da **DRE**, temos.

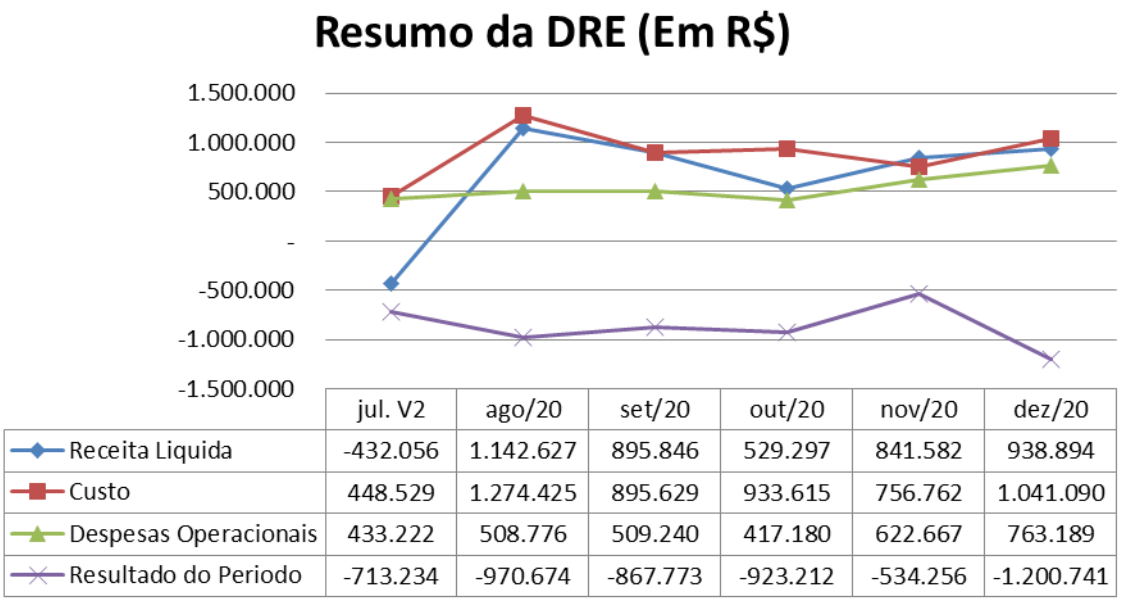

- **Receita Líquida X Custos**: Nota-se que os gastos relativos aos Custos apresentam constante flutuação, no entanto, não se fez similar a flutuação da Receita Liquida. Observa-se que os custos se mantêm superiores aos valores da Receita Liquida em todo período analisado, com exceção de novembro de 2020.

- **Receita Líquida X Despesas Operacionais**: As Despesas Operacionais se apresentaram de forma linear, até outubro de 2020, demonstrando que tais gastos não estão ligados ao faturamento, vez que os gastos fixos e variáveis, se mantém estáveis, não acompanhando a variação da Receita.
- **Receita Líquida X Resultado do Período**: O Resultado do Período auferido não apresentou similaridade na flutuação das Receitas Liquidas, indicando que ambas não estão relacionadas diretamente. Observa-se, que o resultado apurado reflete a realização dos Custos e Despesas Operacionais.

C. FLUXO DE CAIXA

40. Foi disponibilizado relatório de **Fluxo de Caixa Realizado** relativos aos meses de novembro e dezembro de 2020, não sendo possível conciliar os valores apresentados com os saldos contábeis. Nota-se saldo final de R$ 147.102 (cento e quarenta e sete mil, cento e dois reais), em dezembro de 2020, conforme quadro abaixo, divergente do saldo de R$ 156.986 (cento e cinquenta e seis mil, novecentos e oitenta e seis reais) relativos aos Disponíveis junto à contabilidade.

	Dez - Real	AV%
ATIVIDADES OPERACIONAIS		
Faturamento	0	100%
Entradas		
= Total das Entradas	1.726.066	106%
1. Custos Diretos		
= Total dos Custos Diretos	941.783	0%
2. Atividade Operacionais	411.671	0%
3. Serviços Contratados	46.653	0%
4. Despesas Gerais	23.700	0%
4. Investimentos (Marca + Infra)	134.693	0%
4. Tributos Diretos	0	0%
= Total das Saídas Operacionais	616.717	0%
3. Custo Financeiro/ Bancário		
= Total de Custos Financeiros	9.389	0%
5. Amortizações/Parcelamentos/Acordos		
= Total das amortizações negociadas	37.775	0
6. Atividade de Investimentos		
= FC dos Investimentos	0	
TOTAL DE SAÍDAS	1.605.663	
Δ Fluxo de Caixa do Período	120.403	
Saldo inicial	26.699	
(1 + 2 + 3 + 4 + 5 + 6) = Saldo final	147.102	

D. FUNCIONÁRIOS

41. As **empresas** enviaram relatórios de folha de pagamento individualizado, para os meses de outubro a dezembro de 2020 sendo:

- **GIOSTRI:** foram disponibilizados folha de pagamento e pró-labore, folha de 13° salário, provisão de férias e 13° salário, termo de rescisão e guia e darf de FGTS, INSS e IRRF sobre salários, sem os devidos comprovantes de recolhimento.
- **GIACOMELLO:** foram disponibilizados folha de pagamento e pró-labore, folha de 13° salário, provisão de férias e 13° salário, termo de rescisão, resumo de adiantamento, relação de escala de férias e guia e darf de FGTS, INSS e IRRF sobre salários, sem os devidos comprovantes de recolhimento.

- **IZZO:** foram disponibilizados folha de pagamento e pró-labore, folha de 13° salário, provisão de férias e 13° salário, termo de rescisão e guia e darf de FGTS, INSS e IRRF sobre salários, sem os devidos comprovantes de recolhimento

42. Ademais as **empresas** encerraram dezembro de 2020, com 53 (cinquenta e três) funcionários e 2 (dois) sócios, conforme quadro a seguir, por recuperanda.

Funcionários Giostri em:	jul/20	ago/20	set/20	out/20	nov/20	dez/20
Saldo Inicial	23	20	20	20	19	18
Admissão	-	-	-	-	-	-
Demissão	3	-	-	1	1	-
Saldo Final	**20**	**20**	**20**	**19**	**18**	**18**
Sócios	1	1	1	1	1	1
Saldo Final	**21**	**21**	**21**	**20**	**19**	**19**

Funcionários Giacomello em:	jul/20	ago/20	set/20	out/20	nov/20	dez/20
Saldo Inicial	18	18	18	18	23	23
Admissão	-	-	-	5	2	1
Demissão	-	-	-	-	2	-
Saldo Final	**18**	**18**	**18**	**23**	**23**	**24**
Sócios	-	-	-	-	-	-
Saldo Final	**18**	**18**	**18**	**23**	**23**	**24**

Funcionários Izzo em:	jul/20	ago/20	set/20	out/20	nov/20	dez/20
Saldo Inicial	16	16	14	13	13	13
Admissão	-	-	-	-	-	-
Demissão	-	2	1	-	-	2
Saldo Final	**16**	**14**	**13**	**13**	**13**	**11**
Sócios	1	1	1	1	1	1
Saldo Final	**17**	**15**	**14**	**14**	**14**	**12**

E. IMPOSTOS

43. Entre os meses de novembro e dezembro de 2020, foram disponibilizados Darf's de PIS, COFINS, IRPJ e CSLL sem os devidos comprovantes de recolhimentos.

III. DO PLANO DE RECUPERAÇÃO JUDICIAL

44. As empresas entram com pedido de Recuperação Judicial em 15 de julho de 2020, conforme fls. 1/35 e teve seu deferimento em 31 de julho de 2020 conforme publicados fls. 766/772.

45. Na relação de credores apresentada às fls. 565/574, as Recuperandas declaram passivo concursal de R$ 44.210.670,82 (quarenta e quatro milhões, duzentos e dez mil, seiscentos e setenta reais e oitenta e dois centavos) segregados entre as seguintes classes:

CREDORES	CLASSE	VALOR DO CREDITO	
Quirografário	III	R$	36.388.678
Garantia Real	II	R$	6.587.997
Trabalhista	I	R$	734.864
ME e EPP	IV	R$	499.131
Total Geral		**R$**	**44.210.670,82**

46. O plano de Recuperação Judicial foi publicado as fls. 1884/1988 em outubro de 2020, e traz as seguintes formas de quitação de suas dívidas:

- Os valores serão pagos em parcelas anuais crescentes, com deságio no valor principal de cada parcela e corrigido pela taxa TR (Taxa Referencial) mais 1% a.a. (um por cento ao ano), limitado à soma de 3.0 a.a. (três por cento ao ano) sobre o valor com a aplicação do deságio a partir da data da impetração judicial, até a data da efetivação do pagamento como detalhado a seguir:
    - Classe I – Trabalhistas: pagamento em até 12 vezes a contar a partir da data de homologação do plano de Recuperação Judicial. A limitação do teto de pagamento será de 150 (cento e cinquenta) salários mínimos, e o que exceder será convertido para a Classe III Quirografários.
    - Classe II – Garantia Real – pagamento de 40% (quarenta por cento) dos créditos relacionados em sete parcelas anuais, crescentes e sucessivas vencendo a primeira no 23º (vigésimo terceiro) mês após homologação

do plano com deságio de 60% (sessenta por cento) do valor dos créditos relacionados.

- Classe III - Credores Quirografários – pagamento de 30% (trinta por cento) dos créditos relacionados como quirografários, em 14 (quatorze) parcelas anuais crescentes e sucessivas, vencendo a primeira no 23º (vigésimo terceiro) mês após homologação do plano de Recuperação Judicial e as demais nos anos subsequentes, considerando deságio de 70% (setenta por cento) dos créditos relacionados.
- Classe IV – ME/ EPP – pagamento de 50% (cinquenta por cento) dos créditos relacionados na classe IV, em 4 (quatro) parcelas anuais, crescentes e sucessivas, vencendo a primeira no 23º (vigésimo terceiro) mês após homologação do plano de Recuperação Judicial e as demais nos anos subsequentes, considerando deságio de 50% (cinquenta por cento) dos créditos relacionados.
- Fica permitida a alienação dos bens para penhor, alienação em garantia e arrendamento, respeitadas, quanto à valoração dos bens, as premissas válidas para o mercado, para a obtenção das linhas de crédito, e/ou financiamento para a operação da Recuperanda.

IV. PENDÊNCIAS

47. Abaixo segue pendências relativas ao período de setembro a dezembro de 2020:

- Relatório segregando dívidas concursais e extra concursais.
- Relação de empregados referente a setembro de 2020 da empresa Giacomello Mármores e Granitos.
- Planilha de Apuração de Impostos de IRPJ e CSLL.

V. CONCLUSÃO

48. As análises das informações disponibilizadas apontam que as **empresas** vem operando normalmente, contudo somente a **IZZO** e a **GIACOMELLO** apresentaram receitas durante o exercício de 2020, onde, mesmo auferindo faturamento acima da média no último bimestre, os valores relativos aos custos, reconhecidos em todas as recuperandas, continuam ultrapassando o faturamento líquido, não restando margem para cobrir os demais gastos operacionais e financeiros, refletindo na situação deficitária, durante todo exercício de 2020.

49. De acordo com site Setor Moveleiro[1] o setor fechou o ano de 2020 em queda em relação a 2019.

> *"A indústria moveleira fechou 2020 com queda de 3,9% em relação a 2019. "Uma recuperação surpreendente ao relembrarmos o panorama entre os meses de março e maio do ano passado. Salientando que só em abril, a queda foi de 63,8% na comparação com igual mês em 2019", avalia a Associação Brasileira das Indústrias do Mobiliário (ABIMÓVEL) em análise compartilhada com a imprensa e associados. De fato, o consolidado do ano, reforça mais uma vez a resiliência e a força da indústria moveleira nacional, que se destacou positivamente em meio à crise global"*.

VI. ENCERRAMENTO

50. A Administradora Judicial informa que toda a documentação verificada para a elaboração do presente relatório encontra-se a disposição dos interessados, mediante agendamento prévio.

[1] https://setormoveleiro.com.br/industria/conjuntura-industria-moveleira-em-2020/

51. Sendo o que tinha para o momento, a subscritora se coloca a inteira disposição de Vossa Excelência, dos nobres advogados das Recuperandas, dos credores, bem como do ilustre representante do Ministério Público para quaisquer esclarecimentos que se façam necessários.

Termos em que, pede deferimento.

São Paulo, 23 de março de 2021.

LASPRO CONSULTORES LTDA.
Administradora Judicial
Oreste Nestor de Souza Laspro
OAB/SP n° 98.628